

Plano Anual de Atividades 2022-2023

BALANÇO DAS ATIVIDADES (GARE) | Agrupamento de Escolas de Penafiel Sudeste

NÍSIA ROCHA 20/07/23, 00:02 HS UTC

CONSIDERAÇÕES FINAIS

O balanço da concretização do PAA é positivo, uma vez que foi possível concretizar 97% das atividades.

A avaliação efetuada por dinamizadores e público-alvo está centrada no nível 4 e 5, pelo que se verifica que os objetivos foram alcançados.


Foram considerados os domínios, objetivos e metas dos eixos de ação do Projeto Educativo.

Os objetivos das atividades realizadas tiveram em conta o desenvolvimento das aprendizagens e do gosto pelo conhecimento.

Os alunos envolveram-se de forma interessada e empenhada e a sua participação foi ativa e garantiu laços de identidade coletiva, de entreajuda e de cidadania ativa.

O recurso às tecnologias como estratégia de dinamização dos trabalhos e as adaptações ao contexto do domínio de competências digitais foi adequado.

Nísia Rocha
Coordenação de Projetos e PAA



PROPOSTAS 2023-2024

PAA

1.º Período

- Atividade Lúdica (receção aos alunos)
- Atividade S. Martinho
- Atividade de Quadros de Mérito
- Semana do Departamento de Expressões

2.º Período

- Visita de Estudo 2.º e 3.º ciclos
- Dia do Agrupamento (com mostra de clubes e projetos)
- Semana do Departamento de Matemática e Ciências Experimentais


3.º Período

- Semana do Departamento de Línguas
- Semana do Departamento de Ciências Sociais e Humanas
- Jantar e Baile de Finalistas (DIR/DT 9.ºano)
- Atividade de Encerramento
- Campos de Férias

CLUBES E PROJETOS

- ERASMUS+
- eTwinning
- *****
- PES/PRESSE
- Clube do Desporto Escolar
- Clube Ciência Viva
- Parlamento de Jovens
- Clube de Proteção Civil
- *****
- Clube de Música
- Clube de Teatro
- Projeto "De Mãos Dadas"
- Clube de Expressões Artísticas
- *****
- Oficina/Sala de Estudo
- Ações de Formação Mentores Programa Mentoria
- *****
- Mostra de Projetos Equipas Educativas
- *****
- Orçamento Participativo das Escolas
- *****
- Plano Nacional das Artes | Projeto Cultural de Escola
- Plano Nacional de Cinema
- *****

💡 Definir um tema aglutinador para todo o agrupamento



RESULTADOS | ESTATÍSTICA GARE

TOTAL DE ATIVIDADES - 205 (199 realizadas e 6 não realizadas)

- Atividades Avaliadas/Concluídas** - 97%
- Atividades Não realizadas** - 3% (aprox. 45% outros motivos; 18% razões temporais; 18% razões financeiros; 9% recursos humanos 9% recursos materiais)
- Atividades avaliadas** - 100%
- Avaliadas pelo público-alvo** -9% (registo de respostas no GARE) **Não avaliadas pelo público-alvo** - 91%
- Formas de divulgação mais utilizadas** - 38% comunicação oral; 36% material impresso; 19% web; 5% outros e 2% comunicação social
- Atividades por Departamento**
 Pré-Escolar - 76 aprovadas; 75 realizadas; 1 não realizadas
 1.º Ciclo - 87 aprovadas; 85 realizadas; 2 não realizadas
 Línguas - 26 aprovadas; 26 realizadas; 0 não realizadas
 Matemática e Ciências Experimentais - 27 aprovadas; 26 realizadas e 1 não realizada
 Ciências Sociais e Humanas - 23 aprovadas; 12 realizadas; 1 não realizada
 Expressões - 14 aprovadas e realizadas
 SPO - 6 aprovadas; 4 realizadas e 2 não realizadas
 PAA - 4 aprovadas e realizadas
 PNPSE - 3 aprovadas e realizadas

7. Avaliação Dinamizadores

- Concretização dos objetivos e metas: 88% exc; 10% boa; 1% média
- Participação do público-alvo: 80% exc; 19% boa; 1% média
- Recursos disponíveis: 74% exc; 24% boa; 2% média
- Grau de satisfação: 85% exc; 14% boa; 1% média

8. Avaliação Público-Alvo

- Empenho dos participantes 65% exc; 34% boa; 2% média
- Contributo para o desempenho escolar 61% exc; 36% boa; 3% média

3. Grau de satisfação 75% exc; 24% boa; 1% média

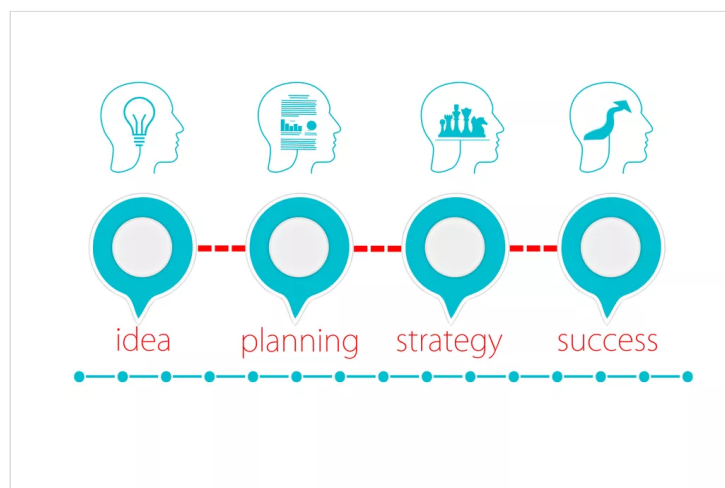
9. Atividades por período

- 1P - 64
- 2P - 57
- 3P - 60
- Anual - 19
- 1P/2P - 3
- 2P/3P - 1

10. Tipologia - 71 atividades culturais

11. Atividades por Eixo de Ação PE:

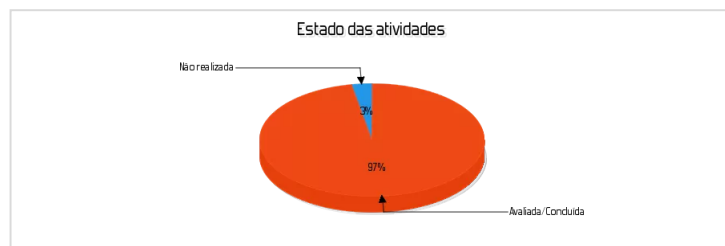
- 83 - eixo 1 cultura organizacional
- 170 - eixo 2 qualidade do serviço educativo
- 45 - eixo 3 gestão e organização



ESTATÍSTICA | N.º DE ATIVIDADES

Estado das Atividades | GARE

RESULTADOS 1



Atividades Realizadas/Não Realizadas | GARE

RESULTADOS 2



RESULTADOS 2



Atividades Avaliadas/Não Avaliadas | GARE

RESULTADOS 3



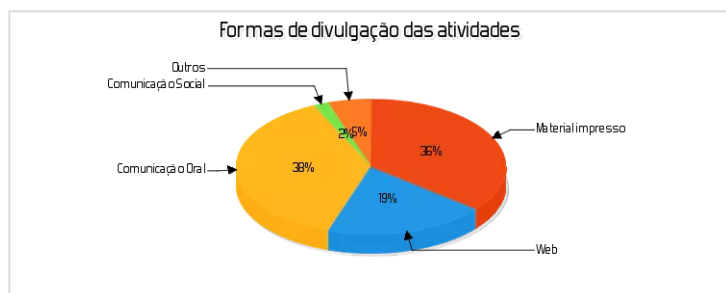
Atividades Avaliadas pelo Público-Alvo | GARE

RESULTADOS 4



Formas de Divulgação das Atividades | GARE

RESULTADOS 5



Atividades por Departamento/Estrutura | GARE

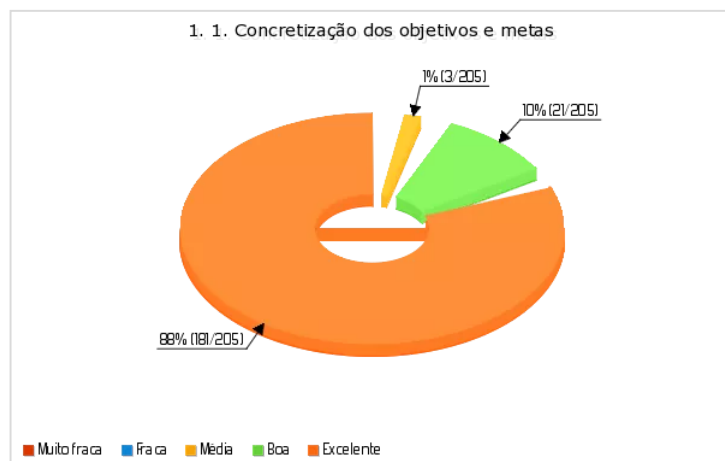
RESULTADOS 6



ESTATÍSTICA | AVALIAÇÃO ATIVIDADES DINAMIZADORES

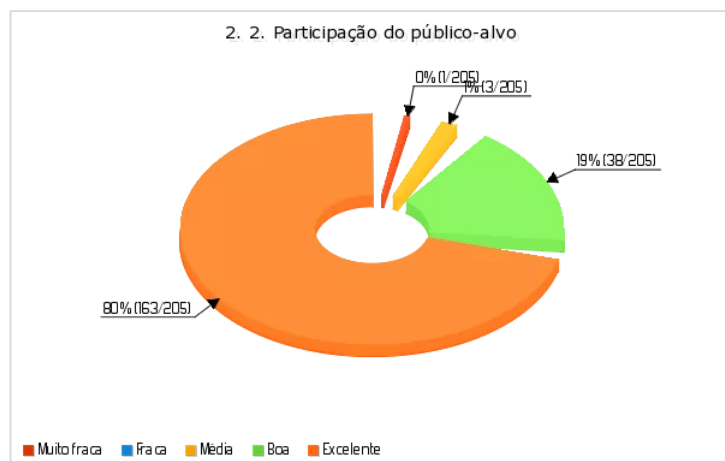
Concretização dos objetivos e metas | GARE

RESULTADOS 7 (1)



Participação do Público-Alvo | GARE

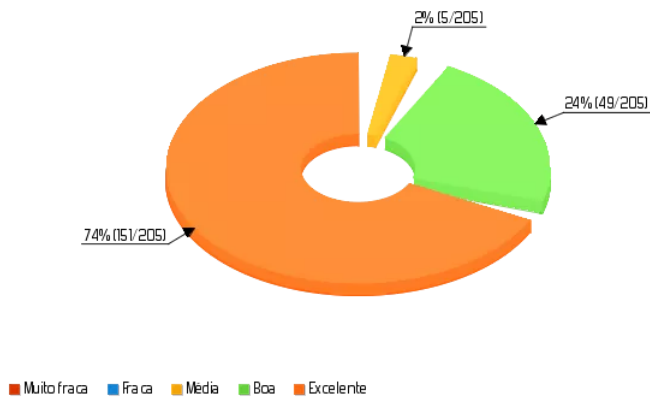
RESULTADOS 7 (2)



Recursos Disponíveis | GARE

RESULTADOS 7 (3)

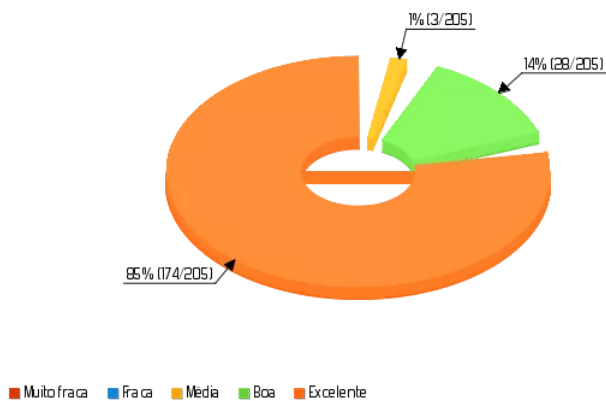
3. 3. Recursos disponíveis



Grau de Satisfação | GARE

RESULTADOS 7 (4)

4. 4. Grau de satisfação

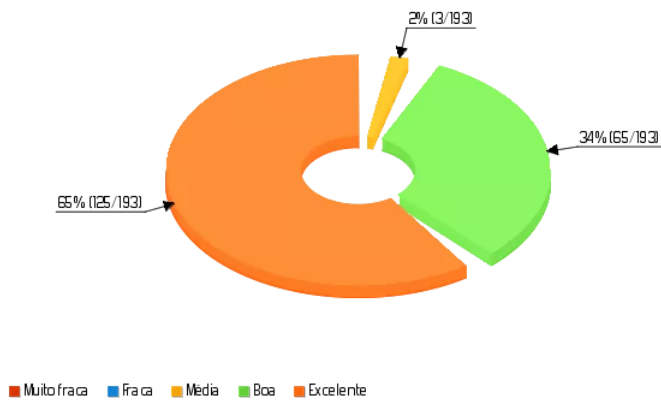


ESTATÍSTICA | AVALIAÇÃO ATIVIDADES PÚBLICO-ALVO

Empenho dos Participantes | GARE

RESULTADOS 8 (1)

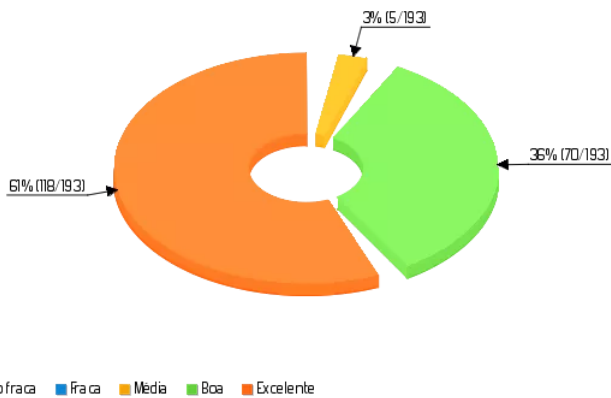
1. 1. Empenho dos participantes



Contributo para o Desempenho Escolar | GARE

RESULTADOS 8 (2)

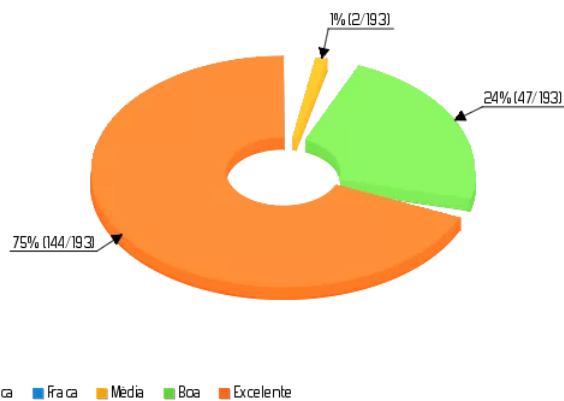
2. 2. Contributo para o desempenho escolar



Grau de Satisfação | GARE

RESULTADOS 8 (3)

3. 3. Grau de satisfação

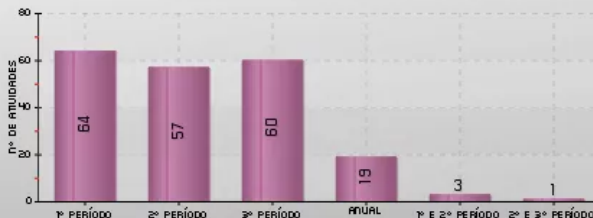


ESTATÍSTICA | ATIVIDADES POR PERÍODO

Atividades por Períodos | GARE

RESULTADOS 9

Atividades por períodos

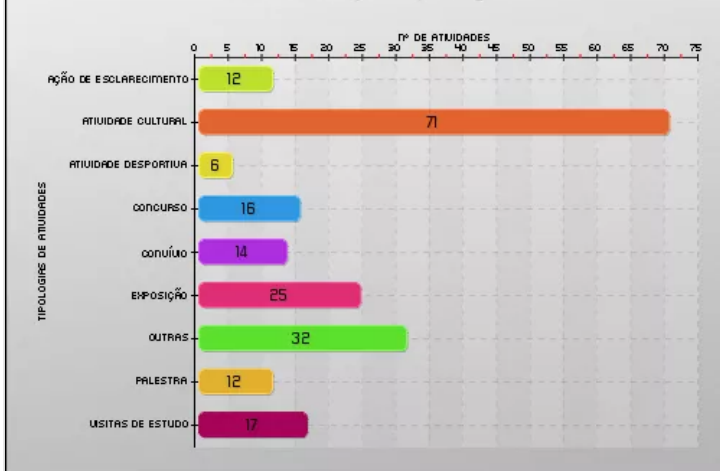


ESTATÍSTICA | ATIVIDADES POR TIPOLOGIA

Atividades por Tipologia | GARE

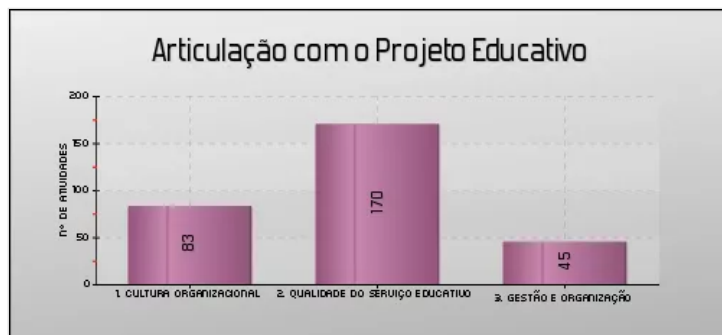
RESULTADOS 10

Atividades por tipologia



Atividades por Eixo de Ação do Projeto Educativo | GARE

RESULTADOS 11



ESTATÍSTICA | ARTICULAÇÃO COM O PROJETO EDUCATIVO
